




FlashCut **Speedy** 2660 B

SISTEMI DI TAGLIO A LAMA AD ALTISSIMA PRODUTTIVITÀ



La grande superficie di taglio consente di lavorare sia mezze pelli che pelli intere. Il tavolo reclinabile aumenta la superficie di appoggio e piazzamento consentendo di processare comodamente grandi porzioni di pelle o piazzare mezze pelli in un'unica soluzione. Perfetto per l'impiego nei settori calzaturiero e pellettiero, assicura massima produttività e imbattibile efficienza.





TAVOLO RECLINABILE

Il tavolo reclinabile aumenta la superficie di appoggio e piazzamento, consentendo di processare comodamente grandi porzioni di pelle o piazzare mezze pelli in un'unica soluzione. Quando inutilizzato, può essere reclinato per facilitare l'accesso all'area di taglio.

PROIETTORI AD ALTA LUMINOSITÀ

I proiettori ad alta luminosità forniscono una visione ottimale in ogni tipo di ambiente, su ogni tipo di materiale e colore. Equipaggiati con lampade LED, garantiscono ottima visibilità, bassa manutenzione e lunga durata. I proiettori posteriori rendono rapida e agevole la raccolta dei pezzi tagliati. Il software di controllo è in grado di raggruppare per taglie.

TESTE A 5 O 7 UTENSILI

Per soddisfare qualsiasi esigenza di taglio i tavoli della serie Speedy dispongono di teste a 5 o 7 utensili, che possono essere attrezzate con una vasta gamma di utensili.

INTELLIVIEW

I modelli Speedy possono essere integrati con un'ampia gamma di sistemi di acquisizione fuori linea (mod. Intelliview). Questi dispositivi permettono di velocizzare le operazioni di preparazione al taglio e ottimizzare l'impiego di manodopera specializzata.

AMPIA SUPERFICIE D'APPOGGIO

Ideale per la lavorazione di calzature e articoli di pelletteria, il modello Speedy 2660 può trovare impiego anche nei settori che lavorano pelli intere, quali i settori auto e arredamento.

CONFIGURAZIONI

	DOTAZIONE STANDARD	OPZIONI	
	Proiezione area scarico	Caricatore automatico fogli	Svolgitore anteriore (rotolo singolo)
2660 B UP		x	x
2660 B 2UP	x	x	x

Soggetto a variazioni senza preavviso - Edizione Febbraio 2015

DATI TECNICI

MODELLI	AREA DI LAVORO (mm)	ASSORBIMENTO MAX. (kW)	DIMENSIONI (mm)	PESO (Kg)
FlashCut Speedy 2660	2535 x ∞	21,5/25,0 *	3417x3361x2638h	2400

* dati riferiti a macchina con pompa da 12,5 kW o 15 kW di potenza



HEADQUARTERS
ATOM ITALY

ATOM s.p.a. Via Morosini, 6 - 27029 Vigevano - PV - Italy - T +39 0381 3021 - info.atom@atom.it - www.atom.it